

МУНИЦИПАЛЬНОЕ БЮДЖЕТНОЕ ОБЩЕОБРАЗОВАТЕЛЬНОЕ УЧРЕЖДЕНИЕ
«СРЕДНЯЯ ОБЩЕОБРАЗОВАТЕЛЬНАЯ ШКОЛА №2 С.АЛХАН-ЮРТ»

ПРИКАЗ

от 01.09.2019 г.

№ 14/0

«О создании отряда юных инспекторов движения»

В целях предупреждения детского дорожно-транспортного травматизма, формирования у обучающихся сознательного отношения к основам безопасности жизнедеятельности и пропаганды ПДД

ПРИКАЗЫВАЮ:

1. Создать на базе МБОУ «СОШ №2 с.Алхан-Юрт» постоянно действующий отряд юных инспекторов дорожного движения (ЮИД).
2. Состав отряда сформировать из учащихся МБОУ «СОШ №2 с.Алхан-Юрт».
3. Назначить ответственной за пропаганду ПДД и руководителем общешкольного отряда ЮИД зам.директора по ВР Дадаеву Л.Ш.
4. Утвердить план мероприятий по предупреждению дорожно-транспортного травматизма среди обучающихся школы.
5. Контроль за исполнением данного приказа оставляю за собой.

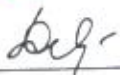
Директор школы



Бергоева М.М.

С приказом ознакомлены:

Дадаева Л.Ш.



**МУНИЦИПАЛЬНОЕ БЮДЖЕТНОЕ
ОБЩЕОБРАЗОВАТЕЛЬНОЕ УЧРЕЖДЕНИЕ «СРЕДНЯЯ ОБЩЕОБРАЗОВАТЕЛЬНАЯ
ШКОЛА №2 с.АЛХАН-ЮРТ»
«АЛХАН-ЮРТАРА №2 ЮККЪЕРА ЮКЪАРДЕШАРАН ШКОЛА»**

Утверждаю:
Директор МБОУ «СОШ№2с.Алхан-Юрт»

П Л А Н
работы отряда Юных Инспекторов Движения
на 2019/2020 учебный год

№ п/п	Наименование мероприятий	Ответственный за выполнение	выполнение
СЕНТЯБРЬ			
1	Определение состава ЮИД. Выбор командира отряда.	Руководитель отряда	
2	Цели и задачи отряда ЮИД, о порядке вступления в него, о предстоящей работе	Члены отряда	
3	Проведение акция по профилактике детского дорожно-транспортного травматизма «Внимание дети!».	Кл. руководители 1-11-х кл.	
4	Проведение занятий с членами отряда ЮИД	Руководитель отряда Командир отряда	
5	Выявление детей, имеющих велосипеды, организация с ними занятий по Правилам дорожного движения	Члены отряда	
6	Посвящение первоклассников в пешеходы	Члены отряда	
7	Проведение акции по профилактике детского дорожно-транспортного травматизма «Внимание дети!».	Руководитель отряда Командир отряда	
ОКТАБРЬ			
1	Провести конкурс рисунков «Придумай новый дорожный знак»	Кл. руководители 5-7-х классов	
2	Провести беседу в 4 – 6 классах «Езда на велосипеде»	Члены отряда	
3	Практическое занятие «На улицах и дорогах» (для 1-х классов)	Кл. руководители 1-х классов	
НОЯБРЬ			
1	Организовать и провести в начальных классах игру «Наш перекрёсток»	Члены отряда	
2	Организовать встречу с инспектором ГИБДД	Руководитель отряда Командир отряда	
3	Провести анкетирование «Безопасность на дорогах» среди учащихся 5 – 8-х классов по знанию ПДД	Члены отряда	
5	Классный час «Правила дорожные знать каждому положено» (2-е классы)	Кл. руководители	
6	Беседа «Светофор – наш верный друг» (4А класс)	Кл. руководитель: Хасханова М.А.	

7	Игровое занятие «Мы – пассажиры» (3 «б»класс)	Кл. руководитель: Умарова Т.И	
ДЕКАБРЬ			
1	Провести в 1 – 4-х классах игру «Мы на перекрёстке»	Члены отряда	
2	Тематическое занятие «Тормозной путь транспортных средств»	Члены отряда	
3	Час загадок (2 – 3 классы)	Члены отряда	
4	Акция «Осторожно гололёд!» (1-11 классы)	Кл. руководители	
5	Внеклассное мероприятие «Школа дорожных наук» (1-4 классы) с приглашением уполномоченного полиции и инспектора ГИБДД З.Абуева.	Кл. руководители 4-8 классов	
ЯНВАРЬ			
1	Тематическое занятие 5 – 7-х классах «Движение учащихся группами и в колонне»	Члены отряда	
2	Провести классные часы по теме «Зимняя дорога!» (1—11 классы)	Кл. руководители	
ФЕВРАЛЬ			
1	Организовать встречу учащихся 1 – 11-х классов с врачом скорой помощи	Члены отряда	
2	Проведение занятий с членами отряда ЮИД (еженедельно)	Руководитель отряда Командир отряда	
3	Организовать встречу с инспектором ГИБДД	Руководитель отряда Командир отряда	
4	Конкурс рисунков «Опасности зимней дороги!» (5-6 классы)	Кл. руководители	
МАРТ			
1	Акция «Осторожно половодье!» (1—11 классы)	Кл. руководители	
2	Подготовить и провести викторину «Как ты знаешь Правила безопасного поведения на улицах и дорогах» (5 – 8 классы)	Члены отряда	
3	Выпуск стенгазета с отчётом о проделанной работе за месяц	Члены отряда	
АПРЕЛЬ			
1	Тематическое занятие: «Настольные игры по ПДД»	Члены отряда	
2	Взять на учёт школьников, имеющих велосипеды, по знанию велосипедистами Правил дорожного движения	Члены отряда	
3	Практическое занятие с велосипедистами на специально размеченной площадке	Члены отряда	
4	Акция «Безопасное колесо» (1—11 классы)	Члены отряда Кл. руководители	
МАЙ			
1	Итоговое тематическое занятие «Правила движения – закон улиц и дорог»	Члены отряда	
2	Проведение занятий с членами отряда ЮИД	Руководитель отряда	
3	Провести беседу «Здравствуй, лето!»	Члены отряда	



Утверждаю
Директор МБОУ «СОШ №2с.Алхан-Юрт»



М.М.Бергоева

ПОЛОЖЕНИЕ

1. Общие положения

1.1. Отряды юных инспекторов движения (далее ЮИД) – добровольные объединения школьников, которые создаются в целях формирования у детей специальных знаний, умений, практических навыков безопасного поведения на дороге, воспитания у них гражданственности и ответственности, вовлечения школьников в работу по пропаганде безопасного поведения на дорогах и улицах среди детей младшего и среднего возраста, улучшения качества досуга и развития творческого потенциала у учащихся.

1.2. Основными задачами отрядов ЮИД являются:

- активное содействие школам в воспитании учащихся как законопослушных участников дорожного движения, выработке у школьников активной жизненной позиции;
- организация социально-полезного досуга детей и подростков;
- изучение Правил безопасного поведения на дорогах и улицах и трансляция полученных знаний;
- овладение навыками проведения работы по пропаганде Правил дорожного движения;
- участие в профилактической работе по предупреждению детского дорожно-транспортного травматизма;
- овладение навыками оказания первой помощи пострадавшим при дорожно-транспортных происшествиях.

1.3. Отряд ЮИД создаётся на базе МБОУ «СОШ № 2с.Алхан-Юрт» по профилактике предупреждению детского дорожно-транспортного травматизма из числа учащихся образовательных учреждений МБОУ «СОШ № 2с.Алхан-Юрт» Урус-Мартановского муниципального района. Деятельность отрядов ЮИД регламентируется в первую очередь внутренними распоряжениями, а так же распоряжениями Управления образования Урус-Мартановского муниципального района.

1.4. Руководство работой отряда ЮИД, осуществляется непосредственно руководителем. Кандидатура руководителя отряда ЮИД, предложенная администрацией Образовательного учреждения, согласовывается с руководителем общеобразовательного учреждения. Обязанности руководителя отряда включают в должностные обязанности назначенного специалиста.

1.5. Отряд ЮИД имеет собственную атрибутику (гимн, эмблему, удостоверение члена отряда ЮИД, девиз, значок, нарукавную повязку, форменную одежду)

2. Структура и организация работы отряда ЮИД

2.1. Членами отряда ЮИД могут быть учащиеся в возрасте от **13 до 18 лет** включительно, изъявившие желание активно участвовать в работе отряда ЮИД.

2.2. Прием в члены отряда ЮИД производится на основании письменного заявления и имени руководителя отряда ЮИД.

2.3. На основе социального партнёрства к деятельности отряда ЮИД привлекаются студенты высших и средних учебных заведений.

2.4. Численность отряда ЮИД должна быть не менее 6 человек.

2.5. Структура отряда ЮИД включает в себя: - штаб отряда ЮИД (командир отряда ЮИД, зам. командира отряда ЮИД, командиры отделений по направлениям деятельности); - отделения по направлениям деятельности:

- обучающая;
- информационно-пропагандистская;
- шефская;
- патрульно-рейдовая;
- культурно-досуговая;

2.6. Командир отряда ЮИД имеет следующие полномочия:

- возглавляет работу отряда;
- совместно с руководителем отряда ЮИД разрабатывает и выносит на утверждение план работы отряда ЮИД;
- координирует и контролирует работу отряда ЮИД в соответствии с направлениями деятельности;
- проводит заседания штаба отряда ЮИД;
- проводит итоговые собрания.
- ведет документацию отряда (список членов отряда, план работы на учебный год, журнал учета проводимых мероприятий, патрульный журнал и паспорта отряда).

2.7. В случае отсутствия командира отряда ЮИД его функции выполняет зам. командира отряда ЮИД.

3. Основные направления работы отряда юных инспекторов движения

Культурно-досуговая деятельность: разработка и проведение массовых мероприятий, создание агитбригад, проведение викторин, экскурсий, соревнований, конкурсов, КВН, тематических утренников, праздников, постановка спектаклей, организации среди школьников конкурсов рисунков по теме безопасности дорожного движения, организация акций, активное участие в городских, региональных и всероссийских мероприятиях по пропаганде БДД.

Обучающая деятельность: организация и проведение занятий по изучению Правил дорожного движения в дошкольных учреждениях и младших классах общеобразовательных школ; организация разъяснительной работы по теме безопасности дорожного движения, проведение бесед; организация практических игр по безопасности дорожного движения.

Информационно-пропагандистская деятельность: сбор и передача фото и видео материалов для размещения в интернете и в СМИ, создание стендов "ЮИД в действии", стенгазет "Юный инспектор движения", информационных листков "За безопасность движения, создание наглядной агитации для изучения и соблюдения Правил дорожного движения и другая информационная работа.

Шефская деятельность: оказание помощи школам и детским садам в проведении культурно-образовательных мероприятий по БДД, подготовка наглядных пособий для дошкольников, помощь воспитателям в проведении экскурсий.

Патрульно-рейдовая деятельность: организация патрулирования в микрорайоне образовательного учреждения в целях предотвращения нарушений со стороны детей и подростков Правил дорожного движения.

4. Обязанности и права юного инспектора движения

4.1. Юный инспектор движения обязан:

4.1.1. Дорожить честью, званием юного инспектора движения, активно участвовать в делах отряда, своевременно и точно выполнять задания штаба и командиров.

4.1.2. Изучать Правила дорожного движения, овладевать методами предупреждения детского дорожно-транспортного травматизма и навыками оказания первой помощи пострадавшим при дорожно-транспортных происшествиях.

4.1.3. Вести разъяснительную работу по пропаганде Правил дорожного движения в школах, дошкольных учреждениях, учреждениях дополнительного образования детей с использованием технических средств пропаганды.

4.1.4. Укреплять общественный правопорядок, участвовать в предупреждении нарушений детьми Правил дорожного движения.

4.2. Юный инспектор движения имеет право:

4.2.1. Участвовать в обсуждении всех вопросов, относящихся к деятельности отряда и вносить соответствующие предложения.

4.2.2. Избирать и быть избранным в штаб отряда юных инспекторов движения.

4.2.3. Овладев знаниями, умениями и навыками, методикой и практикой работы по профилактике детского дорожно-транспортного травматизма, получить специальное звание «Юный инспектор по безопасности движения».

4.2.4. Участвовать в смотрах и слетах ЮИД, конкурсах и соревнованиях, работе агитбригад и других культурно-массовых мероприятиях различного уровня.

4.2.5. Обращаться за помощью и консультацией по вопросам безопасности дорожного движения и общественного правопорядка в местные органы милиции и Госавтоинспекции.

4.2.6. Носить установленные знаки различия юных инспекторов движения.

4.2.7. Под руководством работников Госавтоинспекции участвовать в патрулировании на улицах, в микрорайоне школы, внешкольных учреждений по месту жительства по соблюдению Правил дорожного движения, организации разумного досуга детей и подростков.

4.3. Юный инспектор может быть награжден грамотами, ценными подарками за активную работу в отряде.

5. Материально-техническое обеспечение отрядов ЮИД

5.1. Расходы на проведение работы с отрядами ЮИД (сборы, слеты, соревнования, смотры, экскурсии, походы, викторины и т.п.), строительство автоплощадок и автогородков и их оборудование, приобретение для отрядов форменной одежды, значков, удостоверений, учебных пособий, литературы, имущества для культурно-массовой работы, технических средств пропаганды, канцелярских и других принадлежностей, оборудование уголков юных инспекторов движения, обучение членов отряда и общественных организаторов работы с отрядами юных инспекторов и прочие осуществляются за счет бюджетного финансирования.

5.2. Для финансирования деятельности отрядов ЮИД могут привлекаться спонсорские средства, в соответствии с законодательством Российской Федерации.

Памятка для родителей

по обучению детей правилам дорожного движения

- Не спешите, переходите дорогу размеренным шагом. Выходя на проезжую часть дороги, прекратите разговаривать - ребенок должен привыкнуть, что при переходе дороги нужно сосредоточиться.
- Не переходите дорогу на красный или желтый сигнал светофора, как бы вы при этом не торопились. Переходите дорогу только в местах, обозначенных дорожным знаком "Пешеходный переход". Из автобуса, троллейбуса, трамвая, такси выходите первыми. В противном случае ребенок может упасть или побежать на проезжую часть.
- Привлекайте ребенка к участию в ваших наблюдениях за обстановкой на дороге, показывайте ему те машины, которые готовятся поворачивать, едут с большой скоростью.



- Не выходите с ребенком из-за кустов или машины, не осмотрев предварительно дорогу, – это типичная ошибка и нельзя допускать, чтобы дети ее повторяли.

- Не разрешайте детям играть вблизи дороги и на проезжей части.

Памятка для родителей по правилам дорожного движения

- Необходимо учить детей не только соблюдать Правила движения, но и с самого раннего возраста учить их наблюдать и ориентироваться.

- Нужно учитывать, что основной способ формирования навыков поведения – наблюдение, подражание взрослым. Многие родители, не понимая этого, личным примером обучают детей неправильному поведению.

- Находясь с ребенком на проезжей части, не спешите, переходите дорогу размеренным шагом. Иначе вы научите спешить там, где надо наблюдать и обеспечить безопасность.

- Не посылайте ребенка переходить или перебегать дорогу впереди вас – этим вы обучаете его идти

- через дорогу, не глядя по сторонам. Маленького ребенка надо крепко держать за руку, быть готовым

- удержать при попытке вырваться – это типичная причина несчастных случаев.

- Учите ребенка смотреть. У ребенка должен быть выработан твердый навык: прежде чем сделать первый шаг с тротуара, он поворачивает голову и осматривает дорогу во всех направлениях. Это должно быть доведено до автоматизма.

- Учите ребенка замечать машину. Научите его всматриваться вдаль.

3. Структура и организация работы отряда ЮИД.

1. Членами отряда юных инспекторов движения могут быть учащиеся в возрасте от 10 лет и заявившие желание активно участвовать в работе по изучению и пропаганде ПДД.
2. Отряд создается при наличии не менее 10 человек и может делиться на отделения.

4. Обязанности и права юного инспектора движения.

Юный инспектор движения обязан:

- Дорожить честью, званием юного инспектора движения, активно участвовать в делах отряда, своевременно и точно выполнять задания командира.
- Изучать правила дорожного движения и быть примером в их соблюдении.
- Вести разъяснительную работу среди сверстников и детей младшего возраста по пропаганде правил безопасного поведения на дорогах.
- Всемерно беречь и укреплять общественный правопорядок, участвовать в предупреждении нарушений детьми ПДД.
- Укреплять свое здоровье, систематически заниматься физической культурой и спортом.

Юный инспектор движения имеет право:

1. Участвовать в обсуждении всех вопросов, относящихся к деятельности отряда, и вносить соответствующие предложения.
2. Овладеть знаниями, умениями и навыками, методикой и практикой работы по профилактике ДДТТ.
3. Обращаться за помощью и консультацией по вопросам безопасности дорожного движения и общественного правопорядка в местные органы милиции и ГИБДД.

Согласовано:

Глава местного Управления

 _____ Талкаев А.А.

«1» сентября 2019 года

Согласовано:

Начальник ОГИБДД ОМВД России

по Урус-Мартановскому району

 _____ Ш.С. Мижидов

«12» 09 2019 года

Утверждаю

Директор МБОУ СОШ №2 с. Алхан-Юрт

 _____ М.М. Бергоева

«2» 09 2019 года



ПАСПОРТ

Дорожной безопасности образовательного учреждения

МБОУ «СОШ № 2 с.Алхан-Юрт»

I. ОБЩИЕ СВЕДЕНИЯ

Муниципальное бюджетное общеобразовательное учреждение
«СОШ№2 с.Алхан-Юрт».



Тип ОУ:	Бюджетное общеобразовательная учреждение
Юридический адрес:	ЧР, с.Алхан-Юрт,ул.Пролетарская ,45
Фактический адрес:	ЧР,с.Алхан-Юрт,ул.Пролетарская,45 366501
Руководители ОУ: Директор:	Бергоева Марет Муталиповна 89287450878
Заместители директора по учебно-воспитательной работе	Дашаева Петимат Имрановна 89388936790; 89889010676
Заместитель директора по воспитательной работе	Дадаева Лия Шамудиевна-89288866223
Ответственные от Госавтоинспекции: начальник ГИБДД УМВД России по Урус-Мартановскому району Старший инспектор ДПС ГИБДД лейтенант полиции	Межидов Ш.С..
Количество обучающихся: 762	
Наличие уголка БДД:	кабинеты начальных классов, 2 этаж.
Наличие класса по БДД:	Имеется 1 этаж, кабинет 1
Наличие автогородка (площадки) по БДД:	Имеется
Наличие автодрома по БДД:	Не имеется
Наличие автотранспорта в ОУ:	--
Владелец автотранспорта:	--
Время занятий в ОУ:	9.00-14.10

II. ТИПОВЫЕ СХЕМЫ ОРГАНИЗАЦИИ ДОРОЖНОГО ДВИЖЕНИЯ

ТИПОВАЯ СХЕМА ОРГАНИЗАЦИИ ДОРОЖНОГО ДВИЖЕНИЯ ВБЛИЗИ ОБРАЗОВАТЕЛЬНОГО УЧРЕЖДЕНИЯ



ПУТИ ДВИЖЕНИЯ ТРАНСПОРТНЫХ СРЕДСТВ
К МЕСТАМ РАЗГРУЗКИ/ПОГРУЗКИ И РЕКОМЕНДУЕМЫЕ ПУТИ ПЕРЕДВИЖЕНИЯ ДЕТЕЙ
ПО ТЕРРИТОРИИ ОБРАЗОВАТЕЛЬНОГО ДВИЖЕНИЯ

УТВЕРЖДАЮ:
директор МБОУ «СОШ №2
с.Алхан-Юрт» _____


М.М. Бергоева

**РЕКОМЕНДАЦИИ К СОСТАВЛЕНИЮ СХЕМЫ ПУТИ ДВИЖЕНИЯ ТРАНСПОРТНЫХ
СРЕДСТВ К МЕСТАМ РАЗГРУЗКИ/ПОГРУЗ**

На схеме указывается примерная траектория движения транспортного средства на территории ОУ, в том числе место погрузки/разгрузки, а также безопасный маршрут движения детей во время погрузочно-разгрузочных работ.

В целях обеспечения безопасного движения детей по территории ОУ необходимо исключить пересечение пути движения детей и пути движения транспортных средств

III. ИНФОРМАЦИЯ ОБ ОБЕСПЕЧЕНИИ БЕЗОПАСНОСТИ ПЕРЕВОЗОК ДЕТЕЙ СПЕЦИАЛЬНЫМ ТРАНСПОРТНЫМ СРЕДСТВОМ

Информация об обеспечении безопасности перевозок детей специальным транспортным средством (автобусом).

Общие сведения

Марка : ПАЗ

Модель: 423470-04

Государственный региональный знак: E865AM 95 RUS

Год выпуска: 2018г.

Количество мест в автобусе - 22

Соответствие конструкции требованиям, предъявляемым к школьным автобусам, соответствует.

Сведения о водителе автобуса.


Такиев С.У. принят на работу с 01.09.19г. телефон 89280881036

Стажировка в категории D - с 1983 года

Нарушений ПДД нет

Рекомендации к составлению схемы маршрута движения автобуса ОУ







УТВЕРЖДАЮ
Директор МБОУ «СОШ №2»
М.М Бергоева

к приказу №
от «2» сентября 2019г

**График
движения автобуса в школу и из школы
на 2019-2020 учебный год**

Рейс № 1

Утром 8.20 – Площадка пос. «Краснопартизанский»
8.30 – МБОУ «СОШ №2»

Муниципальное бюджетное общеобразовательное учреждение
«Средняя общеобразовательная школа №2 с.Алхан-Юрт»

Приказ

от «1» сентября 2019г
подвоза обучающихся
МБОУ «СОШ № 2 с.Алхан-Юрт»»

№ 24 «Об организации

В целях обеспечения безопасного передвижения обучающихся, проживающих на отдаленных улицах в школу и обратно,

приказываю:

1. Утвердить группы детей для подвоза:

№ п/п	Ф.И. обучающегося	Класс	Домашний адрес
1.	Тарамов Азан	1а	Пос. «Краснопартизанский»
2.	Тарамова хеда	1а	Пос. «Краснопартизанский»
3.	Халиева Амнат	1в	Пос. «Краснопартизанский»
4.	Дашаева Хадижа	1в	Пос. «Краснопартизанский»
5.	Дадаев Джаббар	1в	Пос. «Краснопартизанский»
6.	Мовсарова Зульфия	8б	Пос. «Краснопартизанский»
7.	Идрисов Хизар	8б	Пос. «Краснопартизанский»
8.	Димильханова Мата	7в	Пос. «Краснопартизанский»
9.	Назарова Айшат	7в	Пос. «Краснопартизанский»
10.	Исмаилов Рамзан	7в	Пос. «Краснопартизанский»
11.	Динисултанов Хизар	4б	Пос. «Краснопартизанский»
12.	Джамбеков Абдулла	4б	Пос. «Краснопартизанский»
13.	Дашаев Рамзан	3а	Пос. «Краснопартизанский»
14.	Акаева Ясмина	5г	Пос. «Краснопартизанский»
15.	Алихаджиева Ясмина	5г	Пос. «Краснопартизанский»
16.	Бахаев Хасан	5г	Пос. «Краснопартизанский»
17.	Курмахматов Хасан	5г	Пос. «Краснопартизанский»
18.	Курмахматова Петмат	5г	Пос. «Краснопартизанский»
19.	Какаев Бекхан	5г	Пос. «Краснопартизанский»

20.	Мовсаров Зелимхан	5г	Пос. «Краснопартизанский»
21.	Магомадова Эйсят	5г	Пос. «Краснопартизанский»
22.	Мацагов Альви	5г	Пос. «Краснопартизанский»
23.	Пашаев Темирлан	5г	Пос. «Краснопартизанский»
24.	Сатуев Зелим	5г	Пос. «Краснопартизанский»
25.	Умархаджиев Асхаб	5г	Пос. «Краснопартизанский»
26.	Хакимова АйшатМовсаровна	5г	Пос. «Краснопартизанский»
27.	Шамилова Лиза	5г	Пос. «Краснопартизанский»
28.	Юнусова Иман	5г	Пос. «Краснопартизанский»
29.	Янхотова Хава	5г	Пос. «Краснопартизанский»
30.	Хакимов Сайфула	5г	Пос. «Краснопартизанский»
31.	Джамбеков Магомед-Эмин	6а	Пос. «Краснопартизанский»
32.	Абдулкеримова Мизан	6а	Пос. «Краснопартизанский»
33.	Ахмадова Айшат	5г	Пос. «Краснопартизанский»

2. Утвердить схему движения школьного автобуса .

3. Утвердить графики движения автобуса в школу и из школы (Приложение 4).

4. Возложить ответственность за жизнь, здоровье и безопасность обучающихся во время перевозки детей к началу уроков и по окончании уроков (посадка детей, сопровождение детей в салоне, выход детей из автобуса) на учителей, , заведующую библиотекой согласно графику (Приложение № 5, 6).

5 . Классным руководителям провести с обучающимися инструктаж по правилам безопасности при поездках с записью в журнале инструктажа и дневниках обучающихся на первом занятии, с обучающимися, не явившимися в первый день, провести инструктаж по их приходу в школу.

6. Ответственность за исполнение данного приказ возложить на ЗД по ВР Дашаеву П.И.

6. Контроль исполнения данного приказа оставляю за собой.

На схеме указываются населенные пункты, через которые происходит следование автобуса ОУ, оборудованные места остановок для посадки и высадки детей в каждом населенном пункте; непосредственно населенный пункт, где расположено ОУ.

На схеме указан безопасный маршрут следования автобуса ОУ из пункта А в пункт В, а также обозначены:

- жилые дома населенных пунктов;
- здание ОУ;
- автомобильные дороги;
- дислокация существующих дорожных знаков на пути следования автобуса ОУ;
- пешеходные переходы, пересекающие проезжую часть маршрута движения автобуса ОУ;
- другие технические средства организации дорожного движения.

Дополнительно, при наличии трудных (опасных) участков дорог по пути следования автобуса, представляется целесообразным давать их подробное описание с рекомендациями по безопасному преодолению.

Кроме того, рекомендуется дополнять паспорт соответственно фотоматериалами с изображением таких участков, а также с изображением остановочных пунктов и мест отправления. **Рекомендации к составлению схемы расположения остановки автобуса ОУ**

На схеме указывается подъезд в оборудованный «карман» или другое оборудованное место для посадки и высадки детей из автобуса ОУ, и дальнейший путь движения автобуса по проезжей части, а также безопасный маршрут движения детей (учеников) от остановки автобуса ОУ.

На схеме обозначено:

- жилые дома района расположения ОУ;
- здание ОУ;
- ограждение территории ОУ;
- автомобильные дороги.

Согласовано:
Председатель
профкома

 Эльхаджиева Н.М.

" 31" августа 2019 года

Утверждаю:
Директор МБОУ «СОШ №2 с.Алхан-Юрт»

 М.М. Бергоева

" 31" августа 2019 года



ПОЛОЖЕНИЕ об организованных перевозках обучающихся

1. Общие положения

1.1. Термины, содержащиеся в настоящих Правилах, имеют следующие определения:

Автобус - автотранспортное средство для перевозки пассажиров, имеющее 8 и более мест для сидения, не считая места водителя.

Пассажир - физическое лицо, которое совершает поездку в автобусе бесплатно.

Водитель - физическое лицо, на которое возложены функции управления автобусом.

Маршрут - установленный путь следования автобуса между определенными пунктами.

Схема маршрута - графическое изображение маршрута с указанием остановочных пунктов.

Расписание движения – утвержденный график выполнения маршрутных рейсов.

Остановочный пункт - предусмотренное расписанием движения место остановки автобусов на маршруте для посадки (высадки) пассажиров.

1.2. Настоящее Положение определяет порядок организованных перевозок обучающихся МБОУ «СОШ № 2 с.Алхан-Юрт» и осуществление контроля перевозок пассажиров автобусами на маршрутах, устанавливаются права, обязанности и ответственность пассажира, водителя автобуса.

1.3 При организации перевозок перевозчик должен руководствоваться: Законом РФ «Об образовании», Законом РФ «О безопасности дорожного движения», Положением об обеспечении безопасности перевозок автобусами (утверждено приказом Министерства транспорта РФ от 08.01.1997 года №2 с последующими изменениями), Положением об обеспечении безопасности дорожного движения в предприятиях, учреждениях, организациях, осуществляющих перевозку пассажиров и грузов (утверждено приказом министерства транспорта РФ от 09.03.1995 года № 27), Положением об обеспечении перевозок пассажиров автобусами (утверждено приказом Минтранспорта РФ от 08.06.1997 года № 2), Положением о рабочем времени и времени отдыха водителей автомобилей (утверждено постановлением Министерства труда РФ от 25.06.1999 года №16), приказом МВД РФ «О мерах по обеспечению безопасного и беспрепятственного проезда автомобилей специального назначения», «Методическими рекомендациями по обеспечению санитарно-эпидемиологического благополучия и безопасности дорожного движения при перевозках организованных групп детей автомобильным транспортом» (разработаны департаментом обеспечения безопасности дорожного движения МВД РФ совместно с Роспотребнадзором и настоящим Положением.

1.4. Автобус, предназначенный для перевозки обучающихся учреждения (далее – школьный автобус) используется для доставки обучающихся школы на учебные занятия, внеклассные

мероприятия и обратно по специальному маршруту, разрабатываемому образовательным учреждением совместно с органами ГИБДД.

1.5. Школьный автобус должен соответствовать ГОСТу Р 51160-98 «Автобусы для перевозки детей. Технические требования» (утвержден постановлением Государственного комитета РФ по стандартизации, метрологии и сертификации от 01.04.1998 года № 101).

1.6. К управлению школьными автобусами допускаются только водители, имеющие непрерывный стаж работы в качестве водителя автобуса не менее трех последних лет.

1.7. Ответственность за организацию перевозок обучающихся несет директор МБОУ «СОШ № 2 с.Алхан-Юрт» Бергоева М.М. .

2. Общие условия перевозки детей и пассажиров

2.1. Заказчиком перевозок является Управление образования Урус-Мартановского муниципального района.

2.2. Запрещается перевозить огнеопасные, отравляющие вещества, острые или режущие предметы (без упаковки или чехлов), исключая повреждение пассажиров, а также другие предметы, вещества, перевозка которых может повлечь причинение вреда пассажирам.

2.3. Маршруты организуются на улично-дорожной сети Чеченской Республики при условии, что дороги, по которым проходит маршрут, соответствуют Требованиям к улицам и автодорогам и содержатся в надлежащем состоянии.

2.4. Посадка и высадка детей и пассажиров на маршрутах должны осуществляться на пунктах предусмотренных для остановок.

2.5. При перевозках организованных групп детей, людей должен быть назначен старший группы, у которого при перевозках должен быть список пассажиров, заверенный директором школы.

3. Обязанности образовательного учреждения, организующего перевозки обучающихся

Директор школы обязан:

3.1. Назначить приказом ответственного за организацию перевозок и сопровождающих из числа работников образовательного учреждения, организовать их своевременный инструктаж и обучение.

3.2. Согласовать с родителями (законными представителями) детей условия организации перевозок по маршруту школьного автобуса.

3.3. Утвердить приказом списки перевозимых обучающихся (воспитанников) с указанием пунктов посадки и высадки в соответствии с паспортом маршрута. 3.4. Обеспечить наличие следующей документации:

3.4.1. Приказ и план работы учреждения по обеспечению безопасных перевозок обучающихся и воспитанников; по действиям в случае угрозы совершения террористического акта;

3.4.2. Паспорт маршрута школьного автобуса;

3.4.3. График движения школьного автобуса;

3.4.4. Приказы о назначении ответственного за организацию перевозок и сопровождающих;

3.4.5. Приказы об утверждении списков перевозимых обучающихся и воспитанников;

- 3.4.6. Приказ об утверждении инструкций по организации безопасной перевозки обучающихся (воспитанников);
- 3.4.7. Инструкции для водителя об особенностях работы в весенне – летний период и об организации работы в осенне-зимний период;
- 3.4.8. Инструкция для водителя и сопровождающих о мерах безопасности при перевозке обучающихся и воспитанников и действиям в случае дорожно-транспортного происшествия;
- 3.4.9. Инструкция для водителя и сопровождающих по оказанию первой медицинской помощи пострадавшим в дорожно-транспортном происшествии;
- 3.4.10. Инструкция для обучающихся и воспитанников при следовании по маршруту;
- 3.4.11. Журнал учета инструктажей для обучающихся и воспитанников;
4. Осуществлять иные полномочия и обеспечивать соблюдение требований, предусмотренных действующими федеральными и региональными нормативно-правовыми актами.

4. Права, обязанности и ответственность пассажиров, водителя

4.1. Пассажир обязан:

- выполнять требования настоящих Правил, соблюдать иные акты законодательства по перевозке пассажиров;
- осуществлять посадку (высадку) в соответствии с требованиями настоящих Правил;
- сообщать водителю о находящихся без присмотра в салоне автобуса вещах или документах;

4.2. Пассажиру запрещается:

- во время движения отвлекать водителя от управления автобусом;
- открывать двери автобуса до полной его остановки, а также мешать их открытию или закрытию, кроме ситуации, направленной на предотвращение несчастного случая;
- выбрасывать предметы в окно автобуса;
- пользоваться аварийным оборудованием автобуса в ситуации, не угрожающей жизни и здоровью людей;
- в салоне автобуса курить, находиться в одежде или с ручной кладью, загрязняющей одежду пассажиров или салон автобуса;
- провозить взрывоопасные, огнеопасные, острые и режущие предметы без соответствующих чехлов;

4.3. Пассажир несет ответственность за нарушение требований настоящих Правил, нанесение материального ущерба участникам транспортного процесса.

4.4. Сопровождающее лицо или водитель имеет право:

- требовать от пассажира выполнения настоящих Правил;
- в процессе перевозки сопровождающий должен находиться у двери автобуса;
- окна в салоне автобуса должны быть закрыты;
- отменить рейс автобуса по обстоятельствам, которые он не смог предвидеть;
- ограничить или приостановить перевозки пассажиров в случае чрезвычайной ситуации, оповестив об этом директора школы;
- отказать пассажиру в перевозке при отсутствии свободных мест в автобусе;

В процессе перевозки сопровождающие должны находиться у каждой двери автобуса. Окна в салоне автобуса должны быть закрыты.

4.5. Водитель автобуса имеет право:

- вносить предложения по совершенствованию маршрутной сети, повышению качества обслуживания пассажиров, безопасности перевозок, улучшению условий труда и отдыха,
- эффективному использованию автобуса.

4.7. Водитель автобуса обязан:

- знать и выполнять настоящие Правила, Правила дорожного движения, а также другие документы по организации работы пассажирского автотранспорта, технической эксплуатации автобуса и обеспечению безопасной перевозки пассажиров;
- обеспечивать безопасную перевозку пассажиров;
- знать расположение остановочных пунктов, опасные участки на маршруте,
- расположение пунктов оказания технической и медицинской помощи;
- начинать движение автобуса только с закрытыми дверями, не допуская переполнения салона автобуса сверх установленной нормы для конкретного типа автобуса;
- при движении в светлое время суток, с целью обозначения движущегося автобуса, должен быть включен ближний свет фар.
- выполнять перевозку пассажиров в соответствии с утвержденным расписанием движения;
- проявлять тактичность при обслуживании пассажиров и оказывать им необходимую помощь.

5. Контроль за автобусными перевозками пассажиров

5.1. Контроль за автобусными перевозками пассажиров осуществляется директором школы.

5.2. При выявлении факта нарушения водителем настоящих Правил принимает необходимые меры по устранению нарушения, предусмотренные законодательством.



ПРАВИЛА перевозки детей автотранспортом

1. Посадка

1.1. Ожидать автотранспорт учащиеся обязаны только на тротуаре или обочине на безопасном удалении (по возможности не ближе 2 м) от края посадочной площадки, тротуара или обочины. Выходить на проезжую часть при ожидании транспортного средства запрещается.

1.2. На посадочной остановке учащиеся должны располагаться группой в одном месте. Им запрещается:

- отлучаться без разрешения руководителя, расходиться в разные стороны по тротуару, обочине;
- создавать помехи и неудобства другим людям, находящимся на посадочной остановке;
- бегать, толкать друг друга, устраивать подвижные игры, в том числе с мячами и другими предметами;
- подходить к краю посадочной остановки, тротуара, обочины у проезжей части до полной остановки подъезжающего транспортного средства;

1.3. При подъезде транспортного средства сопровождающие обязаны не допускать, чтобы учащиеся побежали навстречу ему, скупивались у края проезжей части.

1.4. Посадка в транспортное средство должна начинаться только после его полной остановки по указанию водителя и сопровождающего.

1.5. При посадке личные вещи должны умещаться в одной руке учащегося, другой рукой при подъеме по ступенькам в салон он должен держаться за поручень.

1.6. При посадке сопровождающие обязаны не допустить, чтобы учащиеся:

- выходили на проезжую часть дороги;
- входили в салон с рюкзаками и сумками на плечах (перед посадкой их необходимо снять, чтобы при входе избежать опасности потери равновесия, травмирования лиц и глаз других пассажиров);
- загромождали проход и выходы личными вещами;

1.7. После посадки сопровождающие обязаны:

- пересчитать обучающихся;

- проверить чтобы все обучающиеся разместились на сидячих местах, разместили личные вещи с соблюдением мер безопасности и были пристегнуты ремнями безопасности ;
- уточнить у водителя расположение медицинской аптечки, огнетушителей и порядка их применения, аварийных люков и способа их открытия, кнопок аварийного открывания дверей и порядка их использования, другие меры безопасности, определяемые особенностями транспортного средства, и проинструктировать учащихся.

2. В поездке

2.1. Сопровождающий во время поездки должен находиться в передней части транспортного средства на сиденье возле входной двери.

2.2. Сопровождающий обязан следить за соблюдением маршрута и графика перевозки.

2.3. Во время поездки сопровождающие обязаны не допускать, чтобы учащиеся:

- сели и ходили по салону;
- прислонялись к дверям и окнам;
- размещали ручную кладь в проходах и на площадках у входов (выходов);
- высывались в оконные проемы;
- выбрасывали из окон мусор и какие-либо иные предметы;
- отвлекали водителя от управления транспортным средством, кроме сообщений о ситуации, угрожающей здоровью и жизни пассажиров, направленных на предотвращение несчастного случая;
- пользовались аварийным оборудованием в ситуациях, не угрожающих жизни и здоровью пассажиров;
- открывали двери.

3. При высадке

3.1. Высадка учащихся из автотранспорта проводится только после его полной остановки по указанию водителя и сопровождающего на остановочную площадку, а при ее отсутствии – на тротуар или обочину дороги.

3.2. Сопровождающие обязаны первыми выйти из транспортного средства, убедиться в том, что место остановки безопасно для выхода, и, находясь возле дверей, контролировать действия учащихся, помогать им, заставляя без задержек проходить на тротуар или обочину и собираться на безопасном удалении от края проезжей части.

3.3. При высадке сопровождающие обязаны не допустить, чтобы учащиеся:

- двигаясь к двери, толкались, дрались;

- спрыгивали со ступенек;

- обходили транспортное средство со стороны проезжей части, выходили на нее;

- устраивали подвижные игры вблизи проезжей части.

3.4. При высадке из автобуса каждый учащийся должен переносить личные вещи (сумки, пакеты и т.п.) одной рукой, а другой при спуске по ступенькам держаться за поручень. Рюкзаки и сумки носимые через плечо, учащиеся должны снять с плеч и взять в руки, чтобы не потерять равновесие и не травмировать других пассажиров.

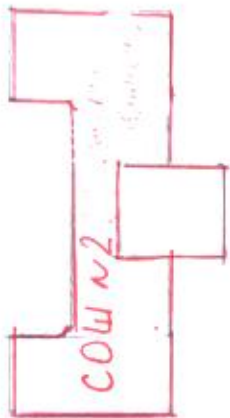
3.5. После высадки сопровождающие обязаны пересчитать учащихся, прибывших к месту назначения, и при следовании группы с места высадки пешком обеспечить соблюдение ими требований Правил дорожного движения к пешеходам.

Согласовано:

Утверждаю

Директор

М.М.Бергоева



ул. Б. ГАРБЕКОВА, 1

ул. Т. ЗУЛАЕВА

ул. Р. ХАНБИКАРОВА.

ул. ШКОЛЬНАЯ

СОШ №2
(напротив)

п. КРАСНОДАРСКИЙ



II. ТИПОВЫЕ СХЕМЫ ОРГАНИЗАЦИИ ДОРОЖНОГО ДВИЖЕНИЯ

ТИПОВАЯ СХЕМА ОРГАНИЗАЦИИ ДОРОЖНОГО ДВИЖЕНИЯ ВЪЕЗДА ОБРАЗОВАТЕЛЬНОГО УЧРЕЖДЕНИЯ

